



PASSAGE

by EURADIF

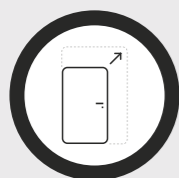
COLLECTION

ESSENTIELLE

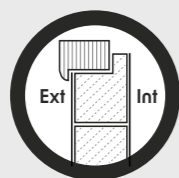
Un style industriel inimitable

Tout le savoir-faire des portes d'entrée en aluminium PASSAGE décliné dans une collection exceptionnelle alliant le charme du bois et l'élégance d'un aluminium laqué noir haute durabilité.


FILMS DE PLAXAGE TONS BOIS DISPONIBLES



GRANDES DIMENSIONS
JUSQU'À 2248 X 1042 MM



OUVRANT
MONOBLOC



ÉPAISSEUR 80 MM
ISOLANT ET SÉCURISANT



TRÈS HAUTE
ISOLATION



www.probaiediffusion.com



20 chemin de Genas - ZI Mi-Plaine - 69800 SAINT-PRIEST - Tél. : 09 82 56 69 00 - contact@probaiediffusion.fr

Soucieux du respect de l'environnement, nos documents sont imprimés avec des encres végétales sur un papier issu de forêts gérées durablement. Document non contractuel. Dans un but constant d'amélioration de nos produits et services, ce document peut donner lieu à des modifications ou suppressions sans préavis. Toutes les commandes sont traitées à partir de nos conditions générales de vente dont vous reconnaissez avoir pris connaissance. Ces conditions sont les seules applicables. Juillet 2023



www.probaiediffusion.com

COLLECTION

ESSENTIELLE

Un style industriel inimitable

PASSAGE
by EURADIF



MODÈLE TECK



MODÈLE CEDAR
Bâton de tirage noir inclus



MODÈLE TECK
Bâton de tirage noir et décor aluminium inclus



MODÈLE WENGE
Poignée noire et décors aluminium inclus



MODÈLE CHERRY
Poignée intégrée noire incluse



MODÈLE FACTORY



MODÈLE FACTORY 1
Bâton de tirage noir en option, jons alunox noirs inclus



MODÈLE HANDY 1
Poignée noire incluse, jons alunox noirs inclus



MODÈLE MISTY 1
Bâton de tirage noir inclus, jons alunox noirs inclus



MODÈLE NAUTILUS 5
Poignée noire incluse, jons alunox noirs inclus



MODÈLE MERANTI
Bâton de tirage noir et décor aluminium inclus



Intérieur plaxé identique à la face extérieure


ou



Intérieur laqué avec rainurage décoratif

La sécurité est au cœur de la conception des portes d'entrée PASSAGE :

Ouvrant d'épaisseur 80 mm, serrure automatique multipoints à crochets, gâche filante et pièces anti-dégondage en parties haute et basse.



MODÈLE STEAM 1
Bâton de tirage noir en option, jons alunox noirs inclus



Intérieur plaxé identique à la face extérieure

ou



Intérieur laqué avec rainurage décoratif

Un **triple vitrage** feuilleté retardateur d'effraction pour la sécurité et une finition **sablage uni** sur les deux faces du vitrage. Un design sobre et une intimité préservée.

